



Ассоциация малых и средних городов России

«Исследовательский центр «ЕДИНЕНИЕ»

АНАЛИТИЧЕСКИЙ ОТЧЕТ

**О результатах социологического исследования на тему:
«Ситуация с бездомными животными в Московской области»**

**Московская область
2024 г.**

**ИССЛЕДОВАТЕЛЬСКИЙ ЦЕНТР «ЕДИНЕНИЕ»
АССОЦИАЦИИ МАЛЫХ И СРЕДНИХ ГОРОДОВ РОССИИ**

КОНФИДЕНЦИАЛЬНО

АНАЛИТИЧЕСКИЙ ОТЧЕТ

**О результатах социологического исследования на тему:
«СИТУАЦИЯ С БЕЗДОМНЫМИ ЖИВОТНЫМИ В МОСКОВСКОЙ
ОБЛАСТИ»**

В январе-феврале 2024 года исследовательским центром «Единение» Ассоциации малых и средних городов России по заказу международного благотворительного фонда помощи животным «Дарящие надежду» был проведен социологический опрос населения Московской области на тему «Ситуация с бездомными животными в Московской области».

Основная цель настоящего социологического исследования – изучение ситуации с безнадзорными животными на территории всех муниципальных образований Московской области.

В ходе исследования:

- оценена обстановка с безнадзорными животными по мнению жителей Подмосковья;
- выявлены, заметны ли жителям изменения в этой сфере;
- изучено, сталкивались ли жители с безнадзорными животными;
- Определено, какой способ контроля за безнадзорными животными жители считают наиболее правильным, гуманным и эффективным.

Опрос проводился методом личного интервью на улицах, в торговых центрах, ветеринарных клиниках всех муниципальных образований Московской области. В качестве генеральной совокупности было выбрано все взрослое население городского округа старше 18 лет. В исследовании использовалась

случайная квотная выборка. Применялась связанная квота по полу и возрасту.

В рамках проводимого социологического исследования социологами Исследовательского центра было опрошено 5924 человека.

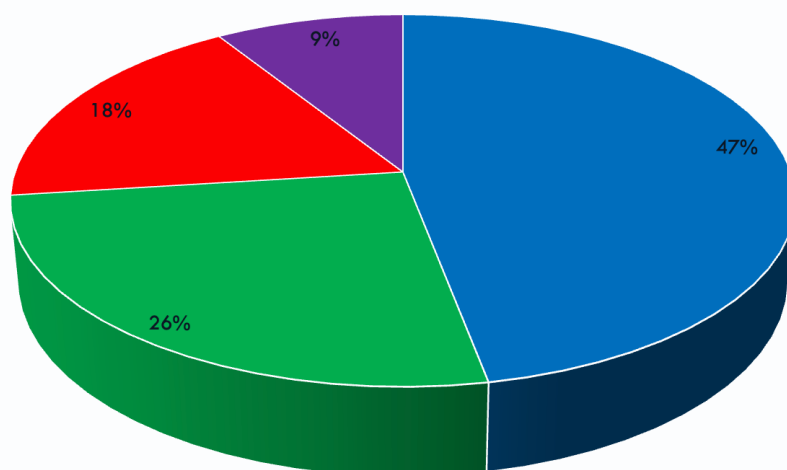
ОБЩИЕ ВЫВОДЫ

Согласно итогам опроса, жители Подмосквья крайне позитивно оценивают работу Правительства Московской области в плане контроля безнадзорных животных.

Проблема, которая еще несколько лет назад остро стояла перед властями Московской области и муниципальных образований, сейчас для большинства опрошенных не представляется значительной. Более того, по мнению жителей, безнадзорных животных стало меньше на улицах.

47% опрошенных заявили, что в их населенных пунктах нет проблем с безнадзорными животными. Доля ответивших, что есть серьезные проблемы – 18%.

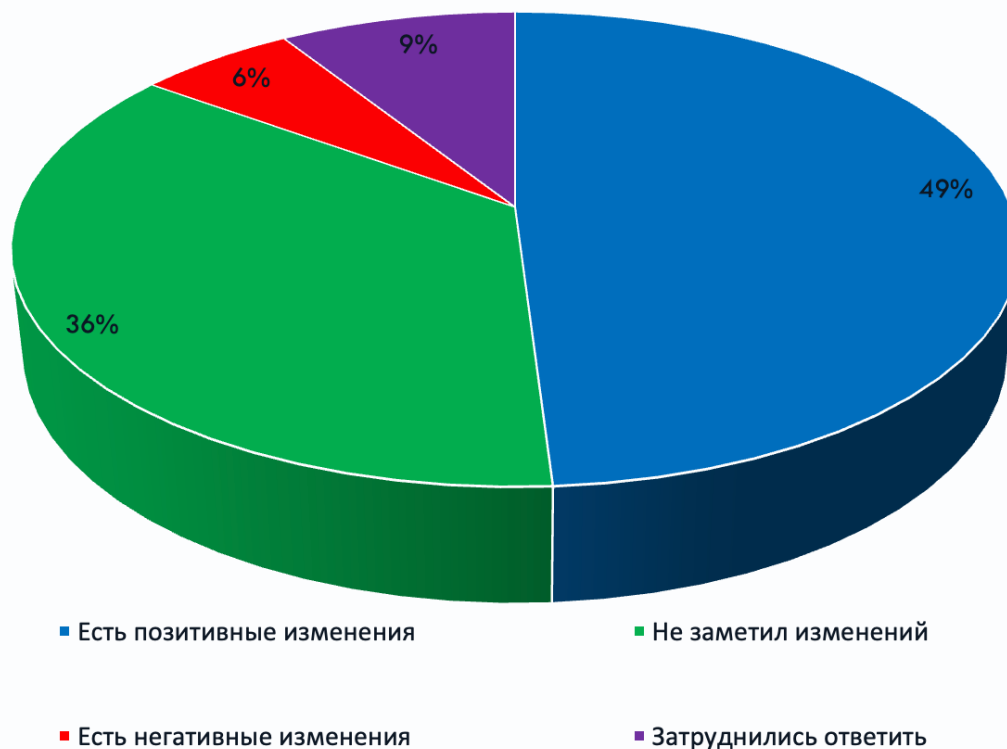
Проблемы с безнадзорными животными



- Проблем нет
- Есть незначительные проблемы
- Есть серьезные проблемы
- Затрудняюсь ответить

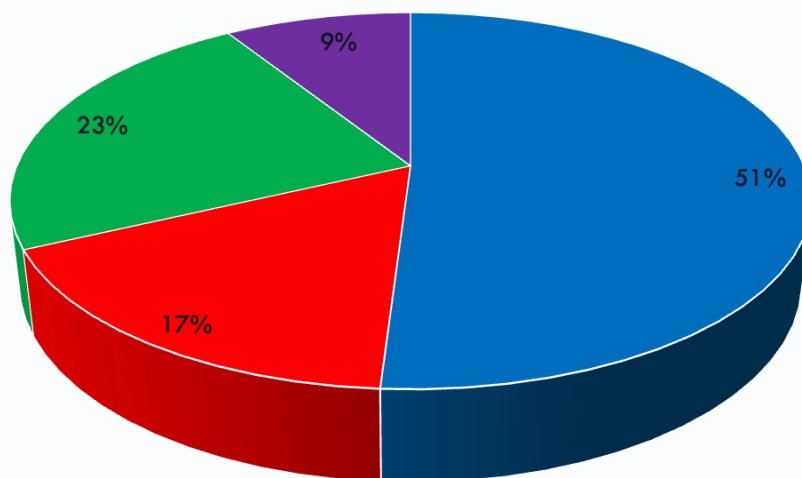
49% респондентов сообщили, что видят позитивные изменения в работе с безнадзорными животными. О том, что сталкивались с негативными изменениями, сообщили 6% опрошенных.

Изменения в сфере проблематики бездомных животных



Среди опрошенных почти 70% так или иначе сталкивались с безнадзорными животными за последние полгода. **И большинство из них (51% от опрошенных) охарактеризовали встречу как позитивную** (без негативной реакции и опасности). Однако, заметно, что есть над чем работать, так как 17% опрошенных рассказали о негативном опыте таких столкновений.

Сталкивались ли Вы лично за последние полгода с бездомными животными?

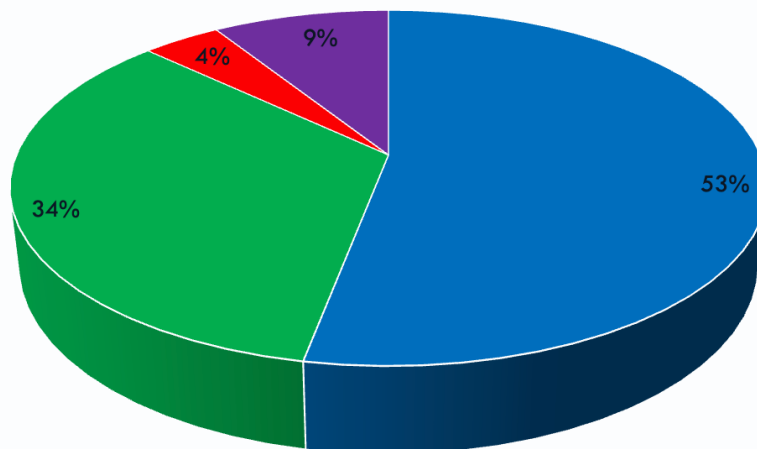


- Сталкивался и это не страшно (позитивная реакция)
- Сталкивался и это очень плохо (негативная реакция)
- Не сталкивался
- Затруднились ответить

На вопрос, какой способ контроля за безнадзорными животными, жители Московской области считают наиболее верным и эффективным, **большая часть опрошенных (53%) выбрала действующий сейчас вариант – отлов - стерилизация - вакцинация - чипирование – выпуск.**

За отлов и пожизненное перемещение в приюты высказались 34% опрошенных, за отстрел – 4%.

Какой способ контроля за безнадзорными животными Вы считаете наиболее правильным?



- ДЕЙСТВУЮЩИЙ СЕЙЧАС - отлов - стерилизация - вакцинация - чипирование - выпуск
- Отлов и перемещение в места пожизненного содержания
- Отстрел
- Затруднились ответить

Как итог, хотелось бы отметить, что Правительство Московской области совместно с ветеринарной службой Министерства сельского хозяйства и продовольствия Московской области, муниципальными властями, подмосковными приютами и зоозащитниками проводит огромную работу, которая не остается без внимания и благодарности со стороны жителей.

С более подробными результатами Вы можете ознакомиться в опубликованном отчете.

ПРИЛОЖЕНИЕ I

ЛИНЕЙНОЕ РАСПРЕДЕЛЕНИЕ ОТВЕТОВ

на вопросы анкеты

«СИТУАЦИЯ С БЕЗДОМНЫМИ ЖИВОТНЫМИ В МОСКОВСКОЙ ОБЛАСТИ»

(январь-февраль 2024 г., N = 5924)

1. Оценка ситуации с безнадзорными и бездомными животными

Таблица 1

Как Вы оцениваете на настоящий момент ситуацию с бездомными и безнадзорными животными в Вашем городе?	В целом по области
В нашем городе нет проблем с бездомными животными	47%
Есть незначительные проблемы	26%
Есть серьезные проблемы	18%
Затрудняюсь ответить	9%

2. Изменения в сфере проблематики бездомных животных

Таблица 2

Заметили ли Вы какие-либо изменения в сфере проблематики бездомных животных?	В целом по области
Есть позитивные изменения	49%
Не заметил изменений	36%
Есть негативные изменения	6%
Затрудняюсь ответить	9%

3. Сталкивались ли Вы лично за последние полгода с бездомными животными?

Таблица 3

Сталкивались ли Вы лично за последние полгода с бездомными животными?	В целом по области
Сталкивался и это не страшно (позитивная реакция)	51%
Сталкивался и это очень плохо (негативная реакция)	17%
Не сталкивался	23%
Затруднились ответить	9%

4. Какой способ контроля за безнадзорными животными Вы считаете наиболее правильным?

Таблица 4

Какой способ контроля за безнадзорными животными Вы считаете наиболее правильным?	В целом по области
ДЕЙСТВУЮЩИЙ СЕЙЧАС - отлов - стерилизация - вакцинация - чипирование - выпуск	53%
Отлов и перемещение в места пожизненного содержания	34%
Отстрел	4%
Затруднились ответить	9%

НЕКОТОРЫЕ СВЕДЕНИЯ О РЕСПОНДЕНТАХ

Таблица 5

Вы проживаете в многоквартирном доме или частном секторе?	В целом по области
Многоквартирный дом	67%
Частный сектор	33%

Таблица 6

Пол	В целом по области
Мужской	38%
Женский	62%

Таблица 7

Возраст	В целом по области
от 18 до 25 лет	17%
от 25 до 35 лет	22%
от 35 до 45 лет	28%
от 45 до 60 лет	22%
старше 60 лет	12%